

Мануал - 1000+ уников в сутки на странице ВКонтакте за 2 недели, раскрутка группы и заработок.

Доброе время суток! С Вами INWOXER. Спасибо за покупку данного мануала, надеюсь, у Вас получится поднимать хороший трафик на страницах ВКонтакте, сливать его и прилично зарабатывать. Это мой первый мануал, мне еще не высказывали критики, поэтому я буду его делать, как считаю нужным. Буду расписывать все в подробностях, а не абстрактно, как это делают другие. Сам способ исключает всякий спам, добавление к другим и прочую нечисть, будут использоваться только легальные и рабочие способы, рассчитанные на **пассивную раскрутку**. Также будут обновления мануала и дополнения, всем купившим, буду отправлять бесплатно. Данная версия: 1.09

Если будут вопросы, всем помогу, разъясню.

Контакты:

ВКонтакте - <https://vk.com/inwoxer>

Skype - INWOXER

ICQ - 77-69-77

Почта - dima.shkilyow@yandex.ru

Покупка и настройка аккаунта (затраты)

Итак, пожалуй начнем. Для начала нам нужно купить аккаунт с 4-значным id. Стоит он 2000-5000 рублей. АП! Расходка подорожала, теперь стоимость составляет 5000-7000 рублей, дальше будет еще дороже, поэтому это даже выгодное инвестирование)) В общем, это и все затраты. Приобрести его можно на различных форумах, есть люди, которые занимаются этим. Также можете купить через меня, периодически знакомый подгоняет их. Вот еще хороший магазин <http://dedushka.deer.io/>. Чем меньше id, тем лучше. На крайняк, можно использовать 5ти-значный, но эффект будет гораздо хуже. Пятишки продаются по 500-2000 рублей. Еще желательно покупать женские страницы, их раскручивать в разы проще. Также советую работать через гаранта, много кидал бывает по этой теме. Для чего нужен короткий id - читайте ниже, в первом способе раскрутки аккаунта.

Обычно после покупки аккаунта дают почту и пароль от неё. Заходим, сразу меняем пароль и прикрепляем свой номер телефона. Это сделано будет для наилучшей защиты. Далее восстанавливаем страницу через почту <https://vk.com/restore>, вводим новый пароль и также добавляем номер.

https://vk.com/restore

VK Поиск

Телефон или email

Пароль

Войти

Забыли пароль?

Восстановление доступа к странице

Пожалуйста, укажите **Логин** или **e-mail**, который Вы использовали для входа на сайт. Если Вы не помните этих данных, укажите **телефон**, к которому привязана страница.

Логин, Email или телефон

Далее

Также некоторые аккаунты продают по-другому. Дают логин и пароль от ВК, нужно зайти и привязать свои данные.

Еще бывает третий способ продажи, это дают ссылку на страницу, старую почту, телелефон и старый пароль. Тогда нужно всего лишь зайти сюда https://vk.com/restore?act=return_page , вписать эти данные. Далее страница переходит вам, время перепривязки 24 часа.

Меняем почту на свою. Хотя Вы и защитили купленную почту, все же лучше поставить другую к аккаунту. Для большей безопасности. Потом сразу же удаляйте контакты со страницы (один раз я забыл это сделать, и разные парни названивали бывшей владелице аккаунта). Теперь следует изменить имя и фамилию. К этому мануалу будет файл с фамилиями, которые ВКонтакте меняются без проверки, мгновенно, дабы не привлекать модераторов, если все же появилось окно о проверке, то закройте его и выберете другую фамилию из списка (имя и фамилию нужно менять по очереди, если измените сразу - отправит на проверку). Затем удаляем всех друзей (раньше работал vkopt и vkbot, сейчас нужно искать замену), фотографии (заходите в альбомы, удаляете альбомы сразу с фотографиями, некоторые же придется все-таки руками). По возможности удалите верхние записи со стены. Сделали? Идем дальше.

Приступаем к настройке аккаунта, заходим непосредственно в настройки, выбираем пункт приватность и настраиваем, желательно так:

Кто видит основную информацию моей страницы - все пользователи.

Кто видит список моих групп - только я.

Кто может оставлять записи на моей странице - только я (из-за большой посещаемости надоеет удалять спам со стены)

Кто может комментировать мои записи - по желанию, я ставлю Все пользователи.

Кто может писать мне личные сообщения - можно поставить Только друзья (чтобы больше добавлялись) или же Все пользователи.

Кто может приглашать меня в сообщества - никто.

Кто может приглашать меня в приложения - никто.

Кому в интернете видна моя страница - Всем (при большом количестве подписчиков можно продвинуться в поисковиках, в плюс ко всему, если добавлять ссылки на стену, они будут хорошо индексироваться).

Далее нажимаем редактировать, выставляем дату рождения (желательно 24 года, не более). В поле "Родной город" вписываем город покрупнее, семейное положение ставим "В активном поиске". Заходим в редактирование контактов. Там вписываем такой же город. Он нужен для продвижения в поиске. Затем заходим в редактирование интересов. В поле "Интересы" через запятую прописываем наиболее популярные его виды: Игры, музыка, спорт, саморазвитие и так далее. По ним тоже частенько ведут поиск. Также заполняем жизненную позицию.

Теперь переходим к поиску аватарки. От неё будет зависеть успех страницы. Поищите в поисковике красивую девушку и поставьте несколько фотографий. Еще можно найти фотки непосредственно ВКонтакте.

После этого пишем статус "Добавляйтесь в друзья", можно конечно же этого не делать, но я пишу так, чтобы собрать как можно больше подписчиков.

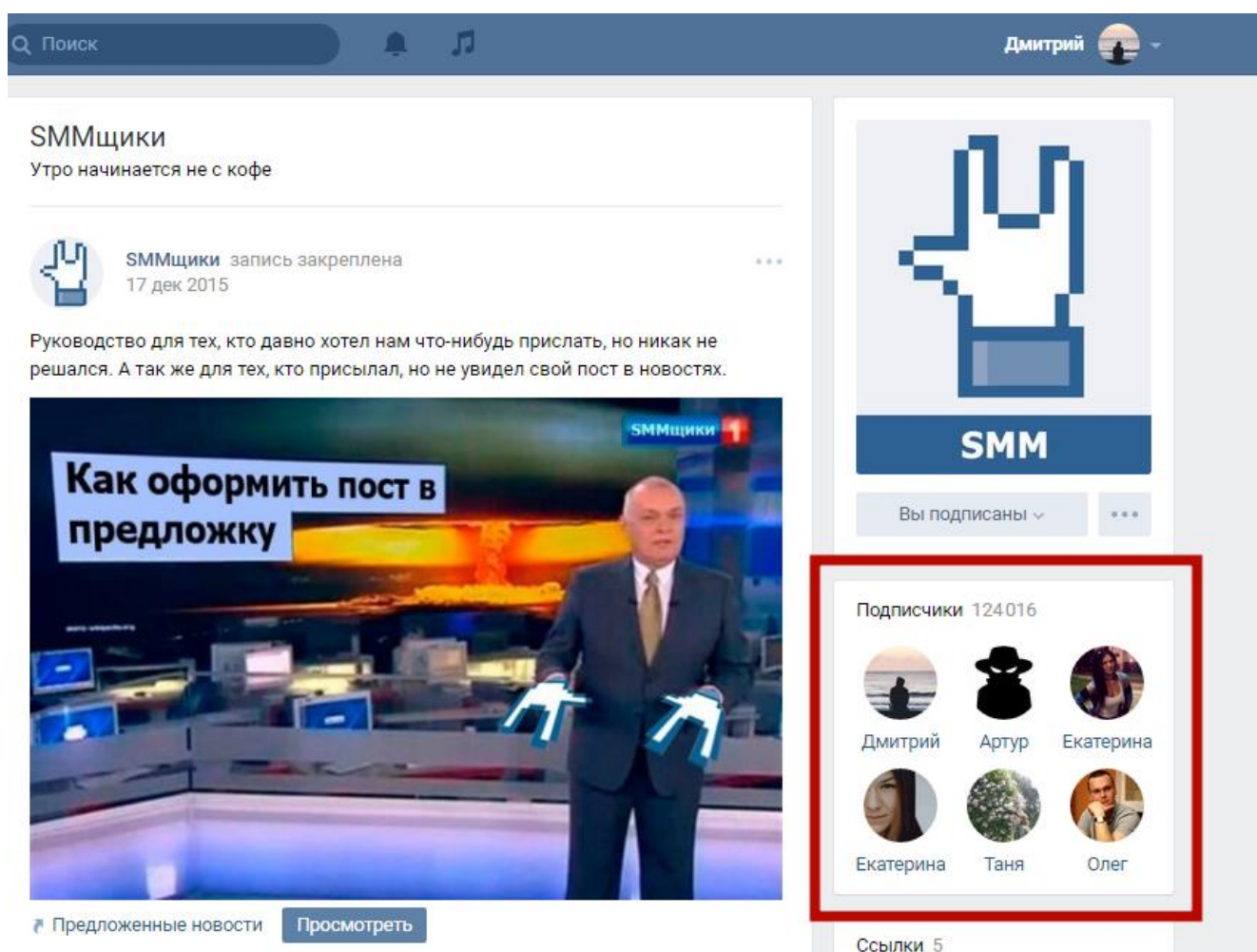
В этом мануале мы рассмотрим 4 способа раскрутки аккаунта

Продвижение аккаунта

1. Продвижение с помощью короткого id.

Вот теперь я и расскажу зачем нужен короткий id, и как он влияет на продвижение.

При заходе в группу, всегда показывается 6 пользователей (смотреть скриншот). Сначала идут друзья, а если их меньше 6 или вообще отсутствуют в группе, то идут аккаунты с 2х, 3х и 4х значными id, реже с 5 знаками. Показывается они рандомно, но, чем меньше id, тем % показа чаще. Многие люди кликают на странице, если заинтересовала, ставят лайки, добавляются в друзья и так далее.



Если же нажать на "Подписчики", то сначала будут показываться люди с самым минимальным id и по возрастающей. Поэтому стоит сделать вывод, что чем меньше число id, тем выше вы будете отображаться.

Юлия
СемиколоноваТатьяна
ПлуталоваЕкатерина
СкобейкоМихаил
ЧудотворовNothing
PersonalDmitry
SvetloffМаксим
КравецНина
ОрловаГлеб
RublevНастасья
ВеликохатнаяДмитрий
ТигрулинОля
ВласоваДмитрий
РумянцевИлья
Орлов1 МЛН
ЦЕЛЬ
ЗА ГОД
Никита
АрхиповСаша
ВолобуеваСергей
МасловТори
РомОлег
УгрюмовАнастасия
Акела

Дуся



Андрей



Станислав

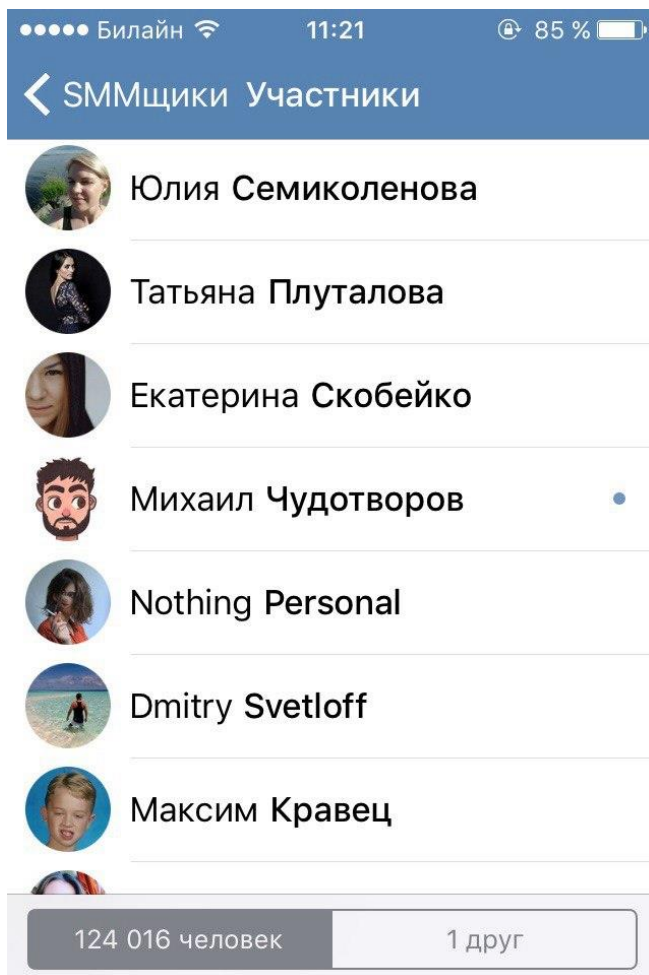


Маша



Таня

Однако не стоит покупать 3х знаки. Стоят они гораздо дороже, а банятся намного чаще. Потому что за ними больше следят. На мобильных девайсах картина аналогичная.



Для этого способа раскрутки нужно вступать в большинство групп ВКонтакте, брать количество. Ну лучше вступать постепенно. Не более 50 пабликов в сутки. Именно таким способом я вышел на посещаемость 1000 человек в сутки (+ второй способ).

Вот сервис <http://vktoppost.ru/> Вступайте в группы в топе по охвату, далее можно вступать по количеству человек. Также если женский аккаунт, подписывайтесь на паблики с мужской аудиторией. Мужчины, обычно намного пошлее девушек, поэтому стоит подписаться на эротические группы (не путать с п*рно). Максимальное же количество групп, чтобы не попасть в бан = 3000. На одном аккаунте достиг такого и все отлично.

Еще вот неплохой сервис <http://allsocial.ru/communities/> . Обновляется чаще, но тут есть минус, не видно на какие группы вы уже кликали. Вступили в разные группы? Теперь началась пассивность, посещалка будет.

2. Продвижение с помощью вечного онлайн.

Теперь рассмотрим второй способ раскрутки. Это вечный онлайн. Использую я его уже несколько лет, банов никогда не было.

Установка:

Заходим на сервис <https://onlise.ru/>

Нажимаю "Авторизоваться через ВКонтакте"

Всплывет окно, жмешь "Разрешить"

Авторизация выполнена, далее получаем ключ. Где красная надпись "Ключ отсутствует", нажимаем получить.

Переходите по ссылке и жмете разрешить

Далее копируете адрес вверху страницы и вставляете в строку с ключом. Жмете сохранить.

Все. Вечный онлайн установлен.

Он нужен для получения дополнительного трафика. Некоторые люди, заходя к Вам на страницу, видят, что Вы онлайн, поэтому добавляются в друзья. Он подойдет для всех способов раскрутки, дополнит их.

Также на странице поиска людей <https://vk.com/people> есть большой шанс, что появится Ваша страница, так как там показываются только те, кто в сети.

3. Продвижение с помощью внутреннего поиска ВКонтакте.

Из первых двух способов вытекает этот третий способ. Чем больше у Вас становится подписчиков, тем выше она в внутреннем поиске ВКонтакте. Как я писал вначале статьи, нужно поставить семейное положение в активном поиске, возраст около 24 лет и город покрупнее. Сам поиск выглядит как апдейты Яндекса. Его апдейт происходит по моим подсчетам примерно раз в 2 недели и показывает позиции недельной давности. В общем, в долгосрочной перспективе, Вы сможете прекрасно собирать трафик. Также для этого кейса прекрасно подойдет второй способ. Ведь некоторые ищут пользователей, которые на данный момент сейчас на сайте.

4. Дополнительное продвижение (не пассивное).

Если первые 3 способа приносят трафик в пассивной перспективе, то этот должен сопровождаться вашей активностью, а именно, Вам следует зайти в свой feed <https://vk.com/feed> и просто лайкать посты, а также писать комментарии, будет хорошо, если Вы успеете написать первым (можно просто ставить разные смайлы). Это поможет дополнительно собрать подписчиков и поднять вас в поиске.

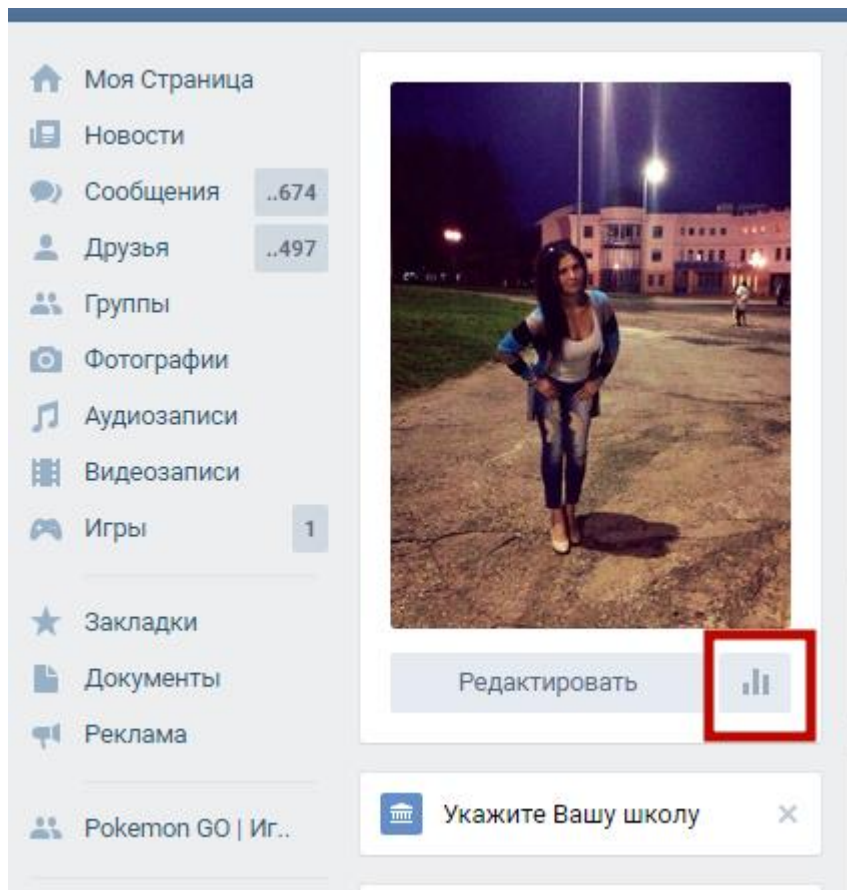
Как видите, все способы связаны между собой и переплетаются, если их соблюдать, то получится весьма хороший эффект.

Как уменьшить количество отписок.

Для начала нужно выяснить почему люди отписываются. В моем случае это потому что у меня в статусе добавляйтесь в друзья, а я их не добавляю. Так вот, чтобы исключить отписки, следует добавлять всех в друзья. Максимальное значение друзей 10 000. Они также полезны в продвижении и считаются как подписчики.

Как узнать статистику страницы?

Статистика у страницы появляется только после того, как количество подписчиков будет более 100. (появится через 24 часа)



Мой опыт

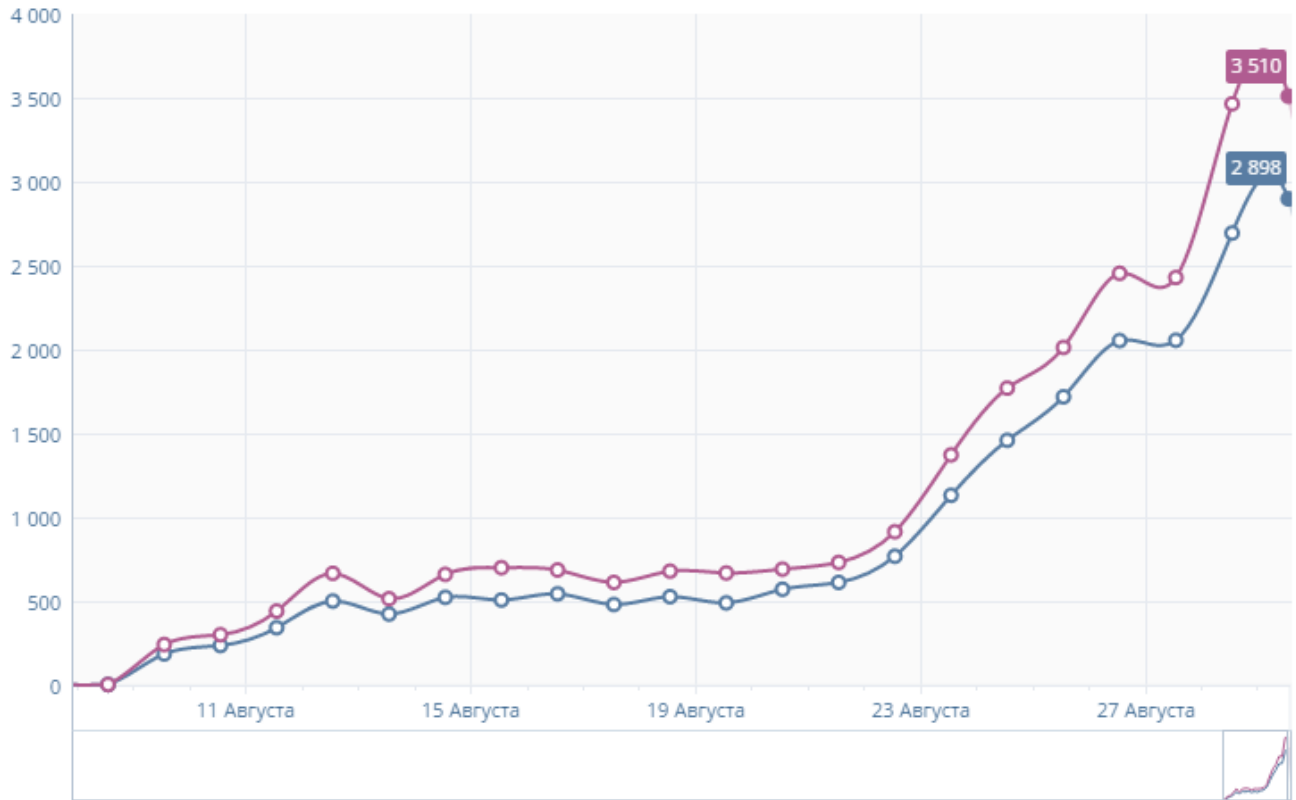
Специально для этого мануала купил 4 значный аккаунт и действовал вышеуказанным способом (ну правда 4 способ почти не использовал).

Сам аккаунт <https://vk.com/id5036>. Фотки девушек на стене не обязательны, я их лишь добавляю для теста, ну и чтобы сделать более реалистичный аккаунт.

Статистика

29 Августа 2016

по дням по месяцам



уникальные посетители **2 898**

просмотры **3 510**

Как Вы видите, за 3 недели достиг почти 3к посетителей в сутки.

UP

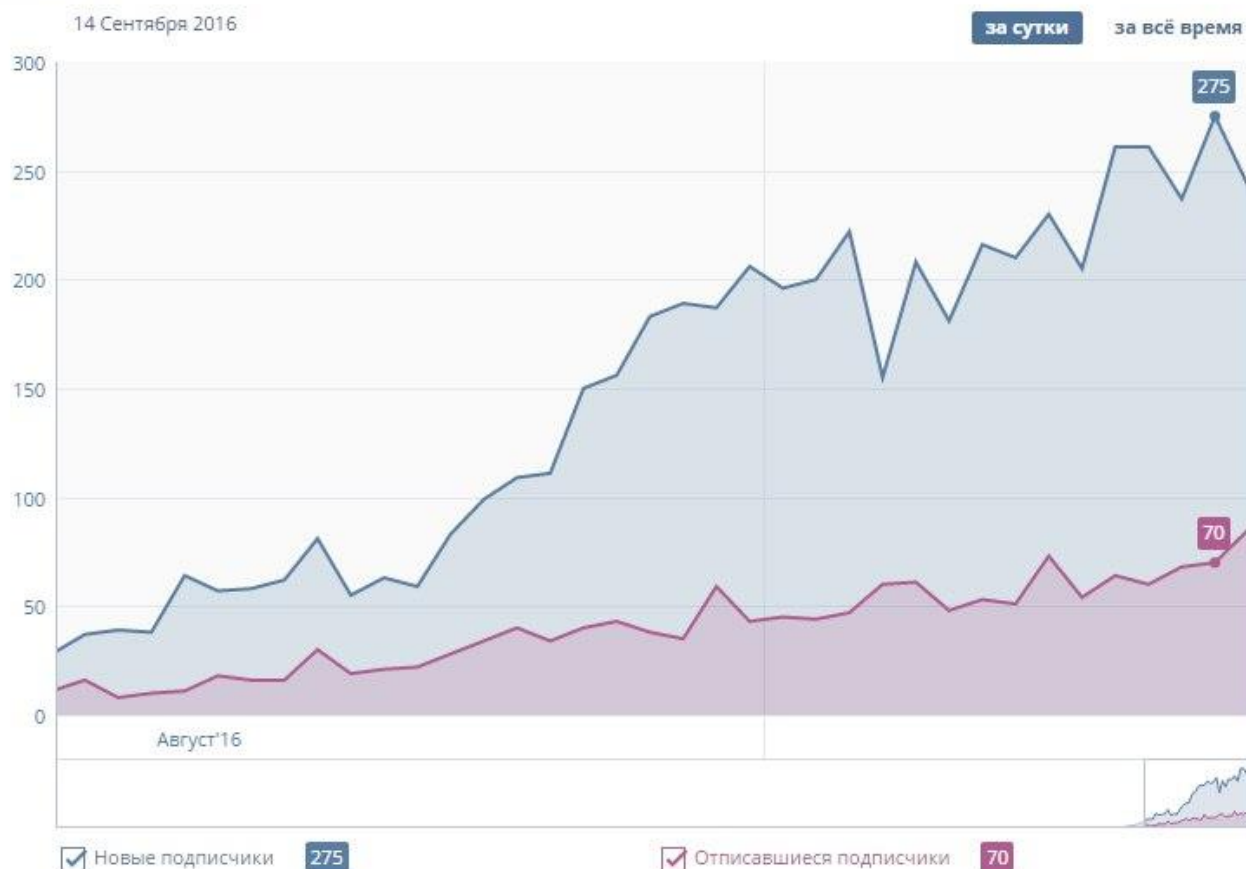
Уникальные посетители и просмотры

Среднее суточное количество уникальных посетителей за последние 30 дней: **2 478**

Общее количество уникальных посетителей за последние 30 дней: **67 638**



Подписчики



Вышел я на посещаемость в 4000 человек и +200 чистых подписчиков в сутки.

UP: Аккаунт я успешно продал, в 3.5 раза дороже, чем покупал. (И то это дешево, просто продал знакомому).

На данный момент страница заблокирована из-за слива на CPA сайт знакомств (смс).

UP: Как предостеречь аккаунт от бана?

При достижении огромного трафика, вконтакте проверяет страницы более тщательно. Если заметно, что фейк и страница сделана исключительно для рекламы, то могут заморозить её. Нужно делать под РЕАЛ. Можно договориться со своей подругой или попросить какого-нибудь человека. При проверке, иногда тех. поддержка просит сфотографироваться на фоне их тикета вк. Зато после подтверждения все вопросы отпадают и можно дальше собирать тонны трафика и монетизировать его.

Данную схему уже использовали некоторые покупатели мануала, работает она на ура.

Создание и раскрутка группы

Более менее вышли на хороший трафик и собрали охват подписчиков? - теперь можно приступить к созданию группы. Первоначально выберете тематику. Нужно сразу решить, будете ли Вы заниматься продажами, CPA или же паблик для заработка на рекламе. Если что-то продаете - в названии желательно указать наименование товара, если группа просто для людей, то что-нибудь оригинальное. Указываем адрес группы под какой-нибудь ключ, если это товар (хорошо будет для поисковиков). Также заполняем "Описание сообщества", это по сути description для поисковиков, который будет отображаться в сниппете. Выбираем категорию группы, оттуда тоже идет кое-какой трафик. Открываем комментарии и сообщения группы, для обратной связи. Ищем или делаем аватарку, внизу авы можно написать "Подпишитесь". Ищем или делаем пост для закрепления. Какой-нибудь тоже призывающий или показывающий суть паблика. Пишем статус группе - "у нас тут своя атмосфера" или "Подпишись если любишь что-то" или "подписаны 9 ваших друзей" или же просто в статусе указать большое число, многие думают, что это количество подписчиков, что привлекает внимание. Вот пример:


The image shows a screenshot of a Facebook group page for "Типичная Россия" (Typical Russia). The group's bio reads "Если ты за Путина и за Россию - ПОДПИШИСЬ!" (If you are for Putin and for Russia - SUBSCRIBE!). The pinned post is a meme featuring Vladimir Putin with the text "ЕСЛИ ЛЮБИШЬ РОССИЮ, ПОДПИСЫВАЙСЯ НА НАШ ПАБЛИК" (If you love Russia, subscribe to our page) and "НЕ ОГОРЧАЙ ВЛАДИМИРА ВЛАДИМИРОВИЧА" (Don't disappoint Vladimir Vladimirovich). The post has 312 likes and 5 comments. The group's status is "Подписаны 7 Ваших друзей" (Subscribed by 7 of your friends). The page also shows a "Предложите новость" (Suggest a post) button and a "Подписчики 15 592" (Subscribers 15,592) section with three profile pictures of subscribers.

Данная группа раскручивалась с помощью аккаунтов с коротким id, не было потрачено ни одного рубля на неё. Аккаунт с группой я продал.

Непосредственно для продвижения группы нужно репостить мотивирующие на подписку посты с неё на раскрученный аккаунт. Следует добавлять в группу не менее 5 постов в день, можно нагло брать у других и не париться над уникальностью. Также рекомендую вести обратную связь с подписчиками, если они что-то будут писать в комментарии - отвечать им. В закрепленной записи можно устроить конкурс за репост.

Как автоматизировать группу

Если Вы набрали в группе более 1000 подписчиков, то смело можете оптимизировать её. Сделайте пост на стене группы, что требуются редакторы, укажите критерии (можно не указывать, даже школьники вполне подойдут).



Типичная Россия
19 мая 2016 в 15:05


[+ Подписаться](#)

Возьмем активных людей в редакторы. Заявки отправлять в комментарии.


1. Ваш возраст
2. Знание русского языка
3. Вы за Россию?

[Мне нравится 19](#) [Поделиться](#) [Ещё ▾](#)


19 комментариев [↑↓](#)




Егор Сохненко
17 лет, на 4 почти на 5, конечно
19 мая в 15:10 [Ответить](#)




Ярослав Пелагеев
14 лет, на 5, безусловно
19 мая в 15:12 [Ответить](#)




Алексей Тырсигов
15 лет, на 5, конечно
19 мая в 15:16 [Ответить](#)



Влад Волков
17 лет. Русский язык на 5. Конечно за Россию!!!
19 мая в 15:18 [Ответить](#)



Игорь Фельк
17 лет, школа с золотой медалью, за Россию
19 мая в 15:32 [Ответить](#)



Илья Андреев
21Год,русский на 4,а за Россию я с рождения
19 мая в 15:39 [Ответить](#)

Желательно создать беседу и добавить туда всех редакторов, чтобы общаться сразу со всеми, а не писать отдельно каждому. Говорим, чтобы добавляли, к примеру, по 3 записи в день. Также можно дать каждому процент заработка, и сказать, что они будут его получать по достижении 50к подписчиков. Ну многие готовы пойти работать просто так, добавляя к постам свою подпись (типо пропиариться), Вы от этого ничего не теряете. Я лично так делал и прекрасно сотрудничал. Неактивных редакторов конечно же удаляем.

Группа по сути автоматизирована, останется только добавлять и удалять редакторов, оставлять активных и адекватных.

Заработок на группе

Напишу предельно кратко. Зарабатывать можно довольно многими способами, самый популярный из них - непосредственно продажа рекламы. В группе стоит указать контакты, а также прайс-лист. Чем больше способов оплаты, тем конечно же лучше для покупателей. При достижении охвата в 20 000 человек в сутки, группу можно добавить в официальную биржу контакта, что даст большое количество заявок. Также существуют и неофициальные биржи, приведу пример <https://sociate.ru/> . Заработок в полной мере будет зависеть от тематики группы. Некоторые получают с 300 000 человек, 100 000 рублей в месяц. Цифры не с потолка, есть знакомые. Размещать можно не более 5 реклам в сутки.

Вторым способом заработка на группе является - заработок на CPA, существует огромное количество сайтов и офферов по ним. Вся суть заключается в продаже товаров, вы будете получать определенный процент.

Третий источник заработка - на видео, об этом тоже много информации в интернете, сам я с ним не работал, ничего сказать не могу.